




Dimension	TT/TL	Profil	Load Index	Speed Index	EAN		Bemerkung	EU-Reifenlabel ¹⁾				Achspannung	Förderfähig nach 1.3	Förderfähig nach 1.9	Zuwendungsfähig	
								 2)	 3)	 4)	dB					
7.00 R 16	TL	AGILIS LT	117/116	L	352870	866065	6	M+S-Markierung	E	C	1	068 dB	Rundumbereifung	x		100%
8.5 R 17.5	TL	XZA	121/120	L	352870	116111	2		E	C	1	066 dB	Rundumbereifung		x	30%
8.5 R 17.5	TL	XZT	121/120	L	352870	116115	0	M+S-Markierung	F	C	2	072 dB	Antriebsachse			0%
9.5 R 17.5	TL	XZY	129/127	L	352870	109890	6		D	C	1	069 dB	Rundumbereifung		x	30%
9.5 R 17.5	TL	XZT	129/127	L	352870	109693	3	M+S-Markierung	E	C	2	072 dB	Antriebsachse			0%
10 R 17.5	TL	XZA	134/132	L	352870	109481	6		D	C	1	066 dB	Rundumbereifung		x	30%
205/75 R 17.5	TL	XZE 2	124/122	M	352870	654517	7	Auslauf	E	C	1	068 dB	Rundumbereifung		x	30%
205/75 R 17.5	TL	XDE 2	124/122	M	352870	575029	9	M+S-, 3PMSF-Markierung, Auslauf	E	C	2	074 dB	Antriebsachse	x		100%
205/75 R 17.5	TL	X [®] MULTI [™] Z	124/122	M	352870	812426	4	M+S-, 3PMSF-Markierung	D	B	1	070 dB	Rundumbereifung	x		100%
205/75 R 17.5	TL	X [®] MULTI [™] D	124/122	M	352870	766221	7	M+S-, 3PMSF-Markierung	D	C	1	070 dB	Antriebsachse	x		100%
215/75 R 17.5	TL	X [®] MULTI [™] Z	126/124	M	352870	188448	6	M+S-, 3PMSF-Markierung	D	B	1	068 dB	Rundumbereifung	x		100%
215/75 R 17.5	TL	X [®] MULTI [™] D	126/124	M	352870	346637	6	M+S-, 3PMSF-Markierung	D	C	1	069 dB	Antriebsachse	x		100%
225/75 R 17.5	TL	X [®] MULTI [™] Z	129/127	M	352870	831758	1	M+S-, 3PMSF-Markierung	D	B	1	068 dB	Rundumbereifung	x		100%
225/75 R 17.5	TL	X [®] MULTI [™] D	129/127	M	352870	744200	0	M+S-, 3PMSF-Markierung	D	C	1	069 dB	Antriebsachse	x		100%
235/75 R 17.5	TL	X [®] MULTI [™] Z	132/130	M	352870	541269	2	M+S-, 3PMSF-Markierung	D	B	1	069 dB	Rundumbereifung	x		100%
235/75 R 17.5	TL	X [®] MULTI [™] D	132/130	M	352870	200533	0	M+S-, 3PMSF-Markierung	D	C	1	069 dB	Antriebsachse	x		100%
245/70 R 17.5	TL	X [®] MULTI [™] Z	136/134	M	352870	452013	8	M+S-, 3PMSF-Markierung	D	B	1	069 dB	Rundumbereifung	x		100%
245/70 R 17.5	TL	X [®] MULTI [™] D	136/134	M	352870	473370	5	M+S-, 3PMSF-Markierung	D	C	1	069 dB	Antriebsachse	x		100%
265/70 R 17.5	TL	X [®] MULTI [™] Z	140/138	M	352870	290128	1	M+S-, 3PMSF-Markierung	D	B	1	072 dB	Rundumbereifung	x		100%
265/70 R 17.5	TL	X [®] MULTI [™] D	140/138	M	352870	183637	9	M+S-, 3PMSF-Markierung	D	C	1	072 dB	Antriebsachse	x		100%
245/70 R 19.5	TL	X [®] MULTI [™] Z	136/134	M	352870	856711	5	M+S-, 3PMSF-Markierung	D	B	1	068 dB	Rundumbereifung	x		100%
245/70 R 19.5	TL	X [®] MULTI [™] D	136/134	M	352870	492211	6	M+S-, 3PMSF-Markierung, Zusatzk. 136/135J	D	C	1	070 dB	Antriebsachse	x		100%
245/70 R 19.5	TL	XDW ICE GRIP	136/134	L	352870	110535	2	M+S-, 3PMSF-Markierung	E	C	1	072 dB	Antriebsachse	x		100%
265/70 R 19.5	TL	X [®] MULTI [™] Z	140/138	M	352870	953680	6	M+S-, 3PMSF-Markierung	D	B	1	069 dB	Rundumbereifung	x		100%
265/70 R 19.5	TL	X [®] MULTI [™] D	140/138	M	352870	302700	3	M+S-, 3PMSF-Markierung	D	C	1	071 dB	Antriebsachse	x		100%
285/70 R 19.5	TL	X [®] MULTI [™] Z	146/144	L	352870	245059	8	M+S-, 3PMSF-Markierung	C	B	1	070 dB	Rundumbereifung	x		100%
285/70 R 19.5	TL	X [®] MULTI [™] D	146/144	L	352870	778701	9	M+S-, 3PMSF-Markierung, Zusatzk. 145/143M	D	C	1	072 dB	Antriebsachse	x		100%
305/70 R 19.5	TL	XZE 2+	147/145	M	352870	084531	0	Zusatzkennung 148/146L	D	B	1	068 dB	Rundumbereifung		x	30%
305/70 R 19.5	TL	XDE 2+	147/145	M	352870	443859	4	M+S-Markierung, Zusatzk. 148/146L	E	C	2	074 dB	Antriebsachse			0%
455/45 R 22.5	TL	X [®] ONE [™] XDU	166	J	352870	110985	5	M+S-, 3PMSF-Markierung	D	C	2	073 dB	Antriebsachse	x		100%
495/45 R 22.5	TL	X [®] ONE [™] MULTI [™] D	169	K	352870	831881	6	M+S-, 3PMSF-Markierung	D	B	2	075 dB	Antriebsachse	x		100%
355/50 R 22.5	TL	X [®] LINE [™] ENERGY [™] Z	156	K	352870	928196	6	M+S-Markierung	B	B	1	070 dB	Rundumbereifung	x		100%
385/55 R 22.5	TL	X [®] LINE [™] ENERGY [™] F	160	K	352870	481323	4	M+S-Markierung, Zusatzkennung 158L	A	B	1	070 dB	Lenkachse	x		100%
385/55 R 22.5	TL	XFA 2 ENERGY [™] ANTISPLASH	158	L	352870	341097	3	Zusatzkennung 160J	C	B	1	067 dB	Lenkachse		x	60%
385/55 R 22.5	TL	X [®] MULTI [™] F	160	K	352870	483739	7	M+S-, 3PMSF-Markierung Zusatzkennung 158L	B	B	2	072 dB	Lenkachse	x		100%
385/55 R 22.5	TL	XFN 2 ANTISPLASH	160	K	352870	249702	9	M+S-, 3PMSF-Markierung, Zusatzk. 158L	C	B	2	072 dB	Lenkachse	x		100%
295/60 R 22.5	TL	X [®] LINE [™] ENERGY [™] Z	150/147	L	352870	141045	6	M+S-Markierung	B	B	1	070 dB	Rundumbereifung	x		100%
295/60 R 22.5	TL	XZA 2 ENERGY [™]	150/147	K	352870	299752	9	M+S-Markierung, Zusatzk. 149/146L	C	B	1	068 dB	Rundumbereifung	x		100%
295/60 R 22.5	TL	X [®] LINE [™] ENERGY [™] D	150/147	K	352870	714989	3	M+S-, 3PMSF-Markierung	B	B	1	070 dB	Antriebsachse	x		100%
295/60 R 22.5	TL	XDA 2+ ENERGY [™]	150/147	K	352870	069374	4	M+S-, 3PMSF-Markierung, Zusatzk. 149/146L	D	C	1	073 dB	Antriebsachse	x		100%
295/60 R 22.5	TL	X [®] MULTIWAY [™] XD	150/147	K	352870	147124	2	M+S-, 3PMSF-Markierung, Zusatzk. 149/146L	E	C	2	076 dB	Antriebsachse	x		100%

¹⁾ Einstufungen laut der für die EU-Länder gültigen EU-Verordnung (EG) Nr. 1222/2009, weitere Informationen finden Sie unter [lkw.michelin.de](http://www.lkw.michelin.de)

²⁾ Kraftstoffeffizienzklasse

³⁾ Nasshaftungsklasse

⁴⁾ Klasse des externen Rollgeräusch und entsprechender Messwerte (dB)



Dimension	TT/TL	Profil	Load Index	Speed Index	EAN		Bemerkung	EU-Reifenlabel ¹⁾				Achspannung	Förderfähig nach 1.3	Förderfähig nach 1.9	Zuwendungsfähig	
											4)					
315/60 R 22.5	TL	X [®] ENERGY™ XF	154/148	L	352870	167684	5	M+S-Markierung	C	B	1	068 dB	Lenkachse	x		100%
315/60 R 22.5	TL	X [®] LINE™ ENERGY™ Z	154/148	L	352870	314674	2	M+S-Markierung	B	B	1	070 dB	Rundumbereifung	x		100%
315/60 R 22.5	TL	XZA 2 ENERGY™	152/148	L	352870	298471	0	M+S-Markierung	C	B	1	068 dB	Rundumbereifung	x		100%
315/60 R 22.5	TL	X [®] LINE™ ENERGY™ D	152/148	L	352870	777127	8	M+S-, 3PMSF-Markierung	B	C	1	072 dB	Antriebsachse	x		100%
315/60 R 22.5	TL	XDA 2+ ENERGY™	152/148	L	352870	458649	3	M+S-, 3PMSF-Markierung	D	C	1	073 dB	Antriebsachse	x		100%
315/60 R 22.5	TL	X [®] MULTIWAY™ XD	152/148	L	352870	499776	3	M+S-, 3PMSF-Markierung	F	C	2	076 dB	Antriebsachse	x		100%
385/65 R 22.5	TL	X [®] MULTI™ F	158	L	352870	354124	0	M+S-Markierung, Zusatzk. 160K	C	B	1	069 dB	Lenkachse	x		100%
385/65 R 22.5	TL	X [®] MULTIWAY™ HD XZE	164	K	352870	811008	3	M+S-Markierung	C	B	1	068 dB	Rundumbereifung	x		100%
385/65 R 22.5	TL	X [®] LINE™ ENERGY™ F	160	K	352870	130553	0	Zusatzkennung 158L	B	B	1	069 dB	Lenkachse		x	70%
385/65 R 22.5	TL	XFN 2 ANTISPLASH	158	L	352870	233696	0	M+S-, 3PMSF-Markierung, Zusatzk. 160J	D	C	2	072 dB	Lenkachse	x		100%
275/70 R 22.5	TL	XZA 2 ENERGY™	148/145	M	352870	567254	6		C	1	067 dB	Rundumbereifung		x	30%	
275/70 R 22.5	TL	X [®] MULTI™ Z	148/145	L	352870	183553	2		D	B	1	069 dB	Rundumbereifung		x	30%
275/70 R 22.5	TL	X [®] MULTI™ D	148/145	L	352870	231405	0	M+S-, 3PMSF-Markierung	D	C	1	072 dB	Antriebsachse	x		100%
275/70 R 22.5	TL	XJW 4+	148/145	L	352870	033967	3	M+S-Markierung	D	C	2	071 dB	Rundumbereifung	x		100%
275/70 R 22.5	TL	XDW ICE GRIP	148/145	L	352870	110576	5	M+S-, 3PMSF-Markierung	E	C	1	072 dB	Antriebsachse	x		100%
275/70 R 22.5	TL	X [®] INCITY™ HL Z	150/145	J	352870	163580	4	M+S-, 3PMSF-Markierung	D	C	1	070 dB	Rundumbereifung	x		100%
275/70 R 22.5	TL	X [®] INCITY™ XZU	148/145	J	352870	886547	1	M+S-, 3PMSF-Markierung, Zusatzk. 152/148E	D	B	1	069 dB	Rundumbereifung	x		100%
305/70 R 22.5	TL	X [®] MULTI™ Z	152/150	L	352870	674919	3	M+S-, 3PMSF-Markierung	C	C	1	070 dB	Rundumbereifung	x		100%
305/70 R 22.5	TL	XDE 2+	152/148	L	352870	613656	6	M+S-Markierung, Zusatzk. 150/147M	E	C	2	074 dB	Antriebsachse			0%
305/70 R 22.5	TL	X [®] INCITY™ Z	153/150	J	352870	242671	5	M+S-, 3PMSF-Markierung	C	C	1	069 dB	Rundumbereifung	x		100%
305/70 R 22.5	TL	X [®] INCITY™ Z	153/150	J	352870	390949	1	M+S-, 3PMSF-Markierung, Auslauf	C	C	1	069 dB	Rundumbereifung	x		100%
315/70 R 22.5	TL	X [®] LINE™ ENERGY™ Z	156/150	L	352870	952734	7		B	B	1	069 dB	Rundumbereifung		x	70%
315/70 R 22.5	TL	X [®] LINE ENERGY™ D	154/150	L	352870	112867	2	M+S-, 3PMSF-Markierung	B	C	1	071 dB	Antriebsachse	x		100%
315/70 R 22.5	TL	X [®] LINE™ ENERGY™ D2	154/150	L	352870	495444	5	M+S-, 3PMSF-Markierung	A	B	1	070 dB	Antriebsachse	x		100%
315/70 R 22.5	TL	X [®] MULTIWAY™ 3D XZE	156/150	L	352870	017976	7	M+S-, 3PMSF-Markierung	D	B	1	072 dB	Rundumbereifung	x		100%
315/70 R 22.5	TL	X [®] MULTIWAY™ 3D XDE	154/150	L	352870	654313	5	M+S-, 3PMSF-Markierung	D	C	2	075 dB	Antriebsachse	x		100%
315/70 R 22.5	TL	X [®] MULTI™ Z	156/150	L	352870	719814	3	M+S-, 3PMSF-Markierung	C	B	1	072 dB	Rundumbereifung	x		100%
315/70 R 22.5	TL	X [®] MULTI™ D	154/150	L	352870	889899	8	M+S-, 3PMSF-Markierung	D	C	2	075 dB	Antriebsachse	x		100%
315/70 R 22.5	TL	XFN 2 ANTISPLASH	154	L	352870	292701	4	M+S-, 3PMSF-Markierung	D	C	2	072 dB	Lenkachse	x		100%
315/70 R 22.5	TL	XDW ICE GRIP	154/150	L	352870	059976	3	M+S-, 3PMSF-Markierung	D	C	1	072 dB	Antriebsachse	x		100%
275/80 R 22.5	TL	X [®] MULTI™ Z	149/146	L	352870	507853	9		D	C	1	069 dB	Rundumbereifung		x	30%
275/80 R 22.5	TL	XZE 2+	149/146	L	352870	850220	3	M+S-Markierung	D	C	1	068 dB	Rundumbereifung	x		100%
275/80 R 22.5	TL	X [®] MULTI™ D	149/146	L	352870	551552	2	M+S-Markierung	E	C	1	072 dB	Antriebsachse		x	30%
275/80 R 22.5	TL	XDE 2+	149/146	L	352870	500851	2	M+S-Markierung	E	C	3	074 dB	Antriebsachse			0%
295/80 R 22.5	TL	XZA 2 ENERGY™	152/148	M	352870	110973	2		C	C	1	067 dB	Rundumbereifung		x	60%
295/80 R 22.5	TL	XDA 2+ ENERGY™	152/148	M	352870	712725	9	M+S-, 3PMSF-Markierung	D	C	1	073 dB	Antriebsachse	x		100%
295/80 R 22.5	TL	X [®] MULTI™ WINTER Z	154/149	L	352870	211161	1	M+S-, 3PMSF-Markierung, Zusatzk. 153/150J	D	B	1	073 dB	Rundumbereifung	x		100%
295/80 R 22.5	TL	XDW ICE GRIP	152/149	L	352870	111557	3	M+S-, 3PMSF-Markierung	E	C	1	072 dB	Antriebsachse	x		100%
295/80 R 22.5	TL	X [®] COACH™ HL Z	154/149	M	352870	686727	9		C	B	1	069 dB	Rundumbereifung		x	60%
295/80 R 22.5	TL	X [®] COACH™ XD	152/148	M	352870	528007	9	M+S-, 3PMSF-Markierung, Zusatzk. 154L	E	C	1	072 dB	Antriebsachse	x		100%
295/80 R 22.5	TL	X [®] MULTIWAY™ 3D XZE	152/148	L	352870	768950	4	M+S-, 3PMSF-Markierung	C	B	1	072 dB	Rundumbereifung	x		100%
295/80 R 22.5	TL	X [®] MULTIWAY™ 3D XDE	152/148	L	352870	032054	1	M+S-, 3PMSF-Markierung	D	C	2	075 dB	Antriebsachse	x		100%
295/80 R 22.5	TL	X [®] INCITY™ XZU 3+	152/148	J	352870	978950	9	M+S-, 3PMSF-Markierung, Zusatzk. 154/150E	D	C	1	070 dB	Rundumbereifung	x		100%
295/80 R 22.5	TL	X [®] WORKS™ Z	152/149	K	352870	363450	8	M+S-Markierung	D	B	1	068 dB	Rundumbereifung	x		100%
295/80 R 22.5	TL	XDY+	152/148	K	352870	698845	5	M+S-Markierung	E	B	2	074 dB	Antriebsachse			0%

¹⁾ Einstufungen laut der für die EU-Länder gültigen EU-Verordnung (EG) Nr. 1222/2009, weitere Informationen finden Sie unter www.kw.michelin.de

²⁾ Kraftstoffeffizienzklasse

³⁾ Nasshaftungskategorie

⁴⁾ Klasse des externen Rollgeräusch und entsprechender Messwerte (dB)





Dimension	TT/TL	Profil	Load Index	Speed Index	EAN	Bemerkung	EU-Reifenlabel ¹⁾				Achspannung	Förderfähig nach 1.3	Förderfähig nach 1.9	Zuwendungsfähig	
							2)	3)	4)						
315/80 R 22.5	TL	X [®] LINE™ ENERGY™ Z	156/150	L	352870 465757	5	Zusatzkennung 154/150M	B	B	1	069 dB	Rundumbereifung		x	70%
315/80 R 22.5	TL	X [®] LINE™ ENERGY™ D	156/150	L	352870 165338	9	M+S-, 3PMSF-Markierung, Zusatzk. 154/150M	B	C	1	069 dB	Antriebsachse	x		100%
315/80 R 22.5	TL	X [®] MULTIWAY™ 3D XZE	156/150	L	352870 942658	9	M+S-, 3 PMSF-Markierung	C	B	1	072 dB	Rundumbereifung	x		100%
315/80 R 22.5	TL	X [®] MULTIWAY™ 3D XDE	156/150	L	352870 196211	5	M+S-, 3PMSF-Markierung, Zusatzk. 154/150M	D	C	2	075 dB	Antriebsachse	x		100%
315/80 R 22.5	TL	XDE 2+	156/150	L	352870 558012	4	M+S-Markierung, Zusatzk. 154/150M	E	C	3	074 dB	Antriebsachse			0%
315/80 R 22.5	TL	XFN 2+	156/150	L	352870 091633	1	M+S-, 3 PMSF-Markierung	D	C	2	072 dB	Lenkachse	x		100%
315/80 R 22.5	TL	XDW ICE GRIP	156/150	L	352870 111548	1	M+S-, 3 PMSF-Markierung	E	C	1	072 dB	Antriebsachse	x		100%
315/80 R 22.5	TL	X [®] WORKS™ D	156/150	K	352870 909337	8	M+S-, 3 PMSF-Markierung	C	B	2	075 dB	Antriebsachse	x		100%
315/80 R 22.5	TL	X [®] WORKS™ HD D	156/150	K	352870 817171	8	M+S-Markierung	D	B	2	073 dB	Antriebsachse			0%
315/80 R 22.5	TL	X [®] WORKS™ HD Z	156/150	K	352870 818714	6	M+S-Markierung	C	B	1	068 dB	Rundumbereifung	x		100%
315/80 R 22.5	TL	X [®] WORKS™ XZY	156/150	K	352870 774383	1	M+S-Markierung	C	B	1	068 dB	Rundumbereifung	x		100%
315/80 R 22.5	TL	X [®] WORKS™ XDY	156/150	K	352870 829658	9	M+S-Markierung	D	B	2	073 dB	Antriebsachse			0%
315/80 R 22.5	TL	X [®] WORKS™ Z	156/150	K	352870 717107	8	M+S-Markierung	C	B	1	069 dB	Rundumbereifung	x		100%
10 R 22.5	TL	XZA	144/142	L	352870 110184	2		D	B	1	067 dB	Rundumbereifung		x	30%
10 R 22.5	TL	XZY	144/142	K	352870 110249	8		D	B	1	069 dB	Rundumbereifung		x	30%
11 R 22.5	TL	X [®] MULTI™ Z	148/145	L	352870 323213	1		D	C	1	068 dB	Rundumbereifung		x	30%
11 R 22.5	TL	X [®] INCITY™ Z	148/145	J	352870 406803	6	M+S-, 3PMSF-Markierung, Zusatzk. 151/148E	D	C	1	069 dB	Rundumbereifung	x		100%
11 R 22.5	TL	XZY-3	148/145	K	352870 231590	3	M+S-Markierung	D	B	1	069 dB	Rundumbereifung	x		100%
11 R 22.5	TL	X [®] MULTI™ D	148/145	L	352870 303274	8	M+S-, 3PMSF-Markierung	E	B	2	075 dB	Antriebsachse	x		100%
12 R 22.5	TL	X [®] MULTI™ Z	152/149	L	352870 522332	8		D	B	1	068 dB	Rundumbereifung		x	30%
12 R 22.5	TL	XZY-2	152/148	K	352870 110811	7	M+S-Markierung	D	B	1	069 dB	Rundumbereifung	x		100%
12 R 22.5	TL	XDE 2+	152/148	L	352870 684458	4	M+S-Markierung	E	C	3	074 dB	Antriebsachse			0%
13 R 22.5	TL	XZE 2	156/150	L	352870 110655	7		D	B	1	068 dB	Rundumbereifung		x	30%
13 R 22.5	TL	XDE 2	156/150	L	352870 110656	4	M+S-Markierung	E	C	3	074 dB	Antriebsachse			0%
13 R 22.5	TL	X [®] WORKS™ XZY	156/150	K	352870 636386	3	M+S-Markierung	D	B	1	068 dB	Rundumbereifung	x		100%
13 R 22.5	TL	X [®] WORKS™ XDY	156/150	K	352870 724534	2	M+S-Markierung	D	B	2	073 dB	Antriebsachse			0%
13 R 22.5	TL	X [®] WORKS™ HD D	156/151	K	352870 140737	1	M+S-Markierung	D	B	2	073 dB	Antriebsachse			0%
13 R 22.5	TL	X [®] WORKS™ HD Z	156/151	K	352870 024128	0	M+S-Markierung	D	B	1	069 dB	Rundumbereifung	x		100%
13 R 22.5	TL	X [®] WORKS™ D	156/150	K	352870 175857	2	M+S-, 3PMSF-Markierung	C	B	2	074 dB	Antriebsachse	x		100%
13 R 22.5	TL	X [®] WORKS™ Z	156/150	K	352870 274977	7	M+S-Markierung	C	B	1	069 dB	Rundumbereifung	x		100%
13 R 22.5	TL	XZH 2R	154/150	G	352870 000401	4	M+S-Markierung, Zusatzk. 156/150F	E	B	2	072 dB	Rundumbereifung	x		100%
7.00 R 12	TT	XTA	125/123	F	352870 110244	3	Auslauf	E	B	1	066 dB	Anhänger/Auflieger		x	30%
7.50 R 15	TT	XTA	135/133	G	352870 110164	4	Zusatzkennung 133/132J	D	B	1	066 dB	Anhänger/Auflieger		x	30%
8.25 R 15	TT	XTA	143/141	G	352870 110130	9	Zusatzkennung 141/140J	D	B	1	066 dB	Anhänger/Auflieger		x	60%
205/65 R 17.5	TL	X [®] MAXITRAILER™	129/127	J	352870 980870	5	Zusatzkennung 130/130F	C	B	1	067 dB	Anhänger/Auflieger		x	60%
215/75 R 17.5	TL	X [®] LINE™ ENERGY™ T	135/133	J	352870 430603	9		B	B	1	068 dB	Anhänger/Auflieger		x	70%
215/75 R 17.5	TL	XTE 2+	135/133	J	352870 139124	3		D	B	1	067 dB	Anhänger/Auflieger		x	30%
235/75 R 17.5	TL	X [®] LINE™ ENERGY™ T	143/141	J	352870 466076	6		B	B	1	068 dB	Anhänger/Auflieger		x	70%
235/75 R 17.5	TL	XTE 2+	143/141	J	352870 151650	9		C	B	1	067 dB	Anhänger/Auflieger		x	60%
245/70 R 17.5	TL	X [®] LINE™ ENERGY™ T	143/141	J	352870 365420	9	Zusatzkennung 144/144F	B	B	1	068 dB	Anhänger/Auflieger		x	70%

¹⁾ Einstufungen laut der für die EU-Länder gültigen EU-Verordnung (EG) Nr. 1222/2009, weitere Informationen finden Sie unter www.kw.michelin.de

²⁾ Kraftstoffeffizienzklasse

³⁾ Nasshaftungs-kategorie

⁴⁾ Klasse des externen Rollgeräusch und entsprechender Messwerte (dB)

Dimension	TT/TL	Profil	Load Index	Speed Index	EAN	Bemerkung	EU-Reifenlabel ¹⁾				Achspannung	Förderfähig nach 1.3	Förderfähig nach 1.9	Zuwendungsfähig	
															
245/70 R 17.5	TL	XTE 2+	143/141	J	352870 032720	5	Zusatzkennung 144/144F	C	B	1	067 dB	Anhänger/Auflieger		x	60%
245/70 R 17.5	TL	X [®] MULTI™ T	143/141	J	352870 460887	4	Zusatzkennung 146/146F	C	C	1	067 dB	Anhänger/Auflieger		x	60%
245/70 R 17.5	TL	X [®] MULTI™ WINTER T	143/141	J	352870 289890	1	M+S-, 3PMSF-Markierung, Zusatzk. 144/144F	C	B	2	072 dB	Anhänger/Auflieger	x		100%
9.5 R 17.5	TL	XTE 2	143/141	J	352870 110939	8		C	B	1	067 dB	Anhänger/Auflieger		x	60%
255/60 R 19.5	TL	X [®] MAXITRAILER™	143/141	J	352870 855852	6		C	B	1	067 dB	Anhänger/Auflieger		x	60%
245/70 R 19.5	TL	XTE 2	141/140	J	352870 470513	9		C	B	1	067 dB	Anhänger/Auflieger		x	60%
265/70 R 19.5	TL	X [®] LINE™ ENERGY™ T	143/141	J	352870 305041	4		B	B	1	068 dB	Anhänger/Auflieger		x	70%
265/70 R 19.5	TL	XTE 2	143/141	J	352870 178616	3	M+S-Markierung	D	B	1	068 dB	Anhänger/Auflieger	x		100%
265/70 R 19.5	TL	XTE 2	143/141	J	352870 110934	3	Auslauf	D	B	1	069 dB	Anhänger/Auflieger		x	30%
265/70 R 19.5	TL	XTY 2	143/141	J	352870 897096	0	M+S-, 3PMSF-Markierung	D	B	1	070 dB	Anhänger/Auflieger	x		100%
285/70 R 19.5	TL	XTA 2 ENERGY™	150/148	J	352870 203153	7		C	B	1	069 dB	Anhänger/Auflieger		x	60%
285/70 R 19.5	TL	XTE 2	150/148	J	352870 452895	0	M+S-Markierung	C	B	1	068 dB	Anhänger/Auflieger	x		100%
445/45 R 19.5	TL	X [®] LINE™ ENERGY™ T	160	K	352870 283767	2	Zusatzkennung 158L	A	C	2	071 dB	Anhänger/Auflieger		x	50%
445/45 R 19.5	TL	XTA 2+ ENERGY™	160	J	352870 111884	0	M+S-Markierung	C	B	1	070 dB	Anhänger/Auflieger	x		100%
11 R 22.5	TL	XTE 2	142/142	J	352870 861729	2		D	B	1	067 dB	Anhänger/Auflieger		x	30%
275/70 R 22.5	TL	XTA 2 ENERGY™	152/148	J	352870 797139	5		C	B	1	069 dB	Anhänger/Auflieger		x	60%
275/70 R 22.5	TL	XTY 2	148/145	J	352870 025215	6	M+S-, 3PMSF-Markierung	D	B	1	070 dB	Anhänger/Auflieger	x		100%
385/55 R 22.5	TL	X [®] LINE™ ENERGY™ T	160	K	352870 940464	8	Zusatzkennung 158L	A	B	1	070 dB	Anhänger/Auflieger		x	80%
385/55 R 22.5	TL	X [®] MULTI™ T	160	K	352870 398465	8	M+S-Markierung, Zusatzk. 158L	B	B	1	069 dB	Anhänger/Auflieger	x		100%
385/55 R 22.5	TL	X [®] MULTI™ T2	160	K	352870 988229	3	M+S-Markierung, Zusatzk. 158L	B	B	1	070 dB	Anhänger/Auflieger	x		100%
385/65 R 22.5	TL	X [®] LINE™ ENERGY™ T	160	K	352870 452658	1	Zusatzkennung 158L	A	B	1	069 dB	Anhänger/Auflieger		x	80%
385/65 R 22.5	TL	X [®] MULTI™ T	160	K	352870 594316	5	M+S-Markierung, Zusatzk. 158L	B	B	1	069 dB	Anhänger/Auflieger	x		100%
385/65 R 22.5	TL	X [®] MULTI™ WINTER T	160	K	352870 419618	0	M+S-, 3PMSF-Markierung	C	A	1	070 dB	Anhänger/Auflieger	x		100%
385/65 R 22.5	TL	X [®] WORKS™ T	160	K	352870 315021	3	M+S-Markierung	C	B	2	071 dB	Anhänger/Auflieger	x		100%
385/65 R 22.5	TL	XZY 3	160	K	352870 952153	6	M+S-Markierung, Zusatzk. 158L	C	B	2	073 dB	Rundumbereifung	x		100%
425/65 R 22.5	TL	XTE 2	165	K	352870 110459	1	Doppelmarkierung (16.5 R 22.5)	C	B	1	069 dB	Anhänger/Auflieger		x	60%
425/65 R 22.5	TL	XZY 3	165	K	352870 985879	3	M+S-Markierung	C	B	2	073 dB	Rundumbereifung	x		100%
445/65 R 22.5	TL	XTE 2	169	K	352870 110502	4	Doppelmarkierung (18 R 22.5)	C	B	1	069 dB	Anhänger/Auflieger		x	60%
445/65 R 22.5	TL	XZY 3	169	K	352870 540020	0	M+S-Markierung, Doppelmark. (18 R 22.5)	D	B	2	073 dB	Rundumbereifung	x		100%
455/45 R 22.5	TL	X [®] ONE™ MAXITRAILER +	160	J	352870 130572	1		C	B	1	067 dB	Anhänger/Auflieger		x	60%

¹⁾ Einstufungen laut der für die EU-Länder gültigen EU-Verordnung (EG) Nr. 1222/2009, weitere Informationen finden Sie unter www.kmw.michelin.de

²⁾ Kraftstoffeffizienzklasse

³⁾ Nasshaftungsklasse

⁴⁾ Klasse des externen Rollgeräusch und entsprechender Messwerte (dB)